



TEIDE DIGITAL



MANUAL DE USUARIO

PERFIL DE ALUMNO

MANUAL DE USUARIO - LIBROS TEIDE DIGITAL

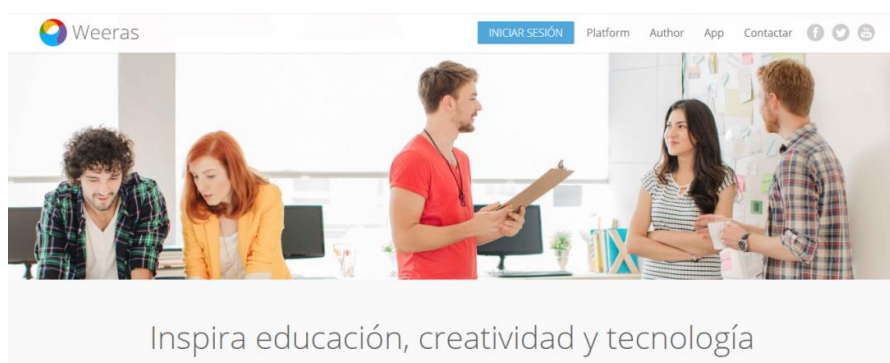
Acceso a la plataforma	3
Claves alfanuméricas ¿cómo activarlas?	4
Libros TEIDE DIGITAL. Iconos y menú principal	5

ACCESO A LA PLATAFORMA



El Entorno Virtual de Aprendizaje, incluido con los contenidos de TEIDE DIGITAL, actúa como un centro y un aula virtuales que, además, te permitirá trabajar desde cualquier dispositivo (ordenador, pizarra digital, tableta, iPad, etc.).

El acceso a dicho entorno se realiza a través del web www.weeras.com (es recomendable utilizar el navegador Chrome o Mozilla Firefox).



Una vez allí, debes INICIAR SESIÓN e introducir las credenciales alfanuméricas facilitadas por el centro. Esto da acceso directo a los libros asociados a las credenciales.

El acceso a los contenidos se efectúa haciendo clic sobre la cubierta de los libros que figuran en su licencia.



CLAVES ALFANUMÉRICAS ¿CÓMO ACTIVARLAS?


Con las claves alfanuméricas (por ejemplo, usuario: X9C2T3P, contraseña: GKP5TYZ) iniciar sesión en www.weeras.com desde el navegador, no desde la app.

Introducir los datos personales: nombre y apellidos en los campos correspondientes y sustituir el usuario alfanumérico por una dirección de correo electrónico válida.

Muy importante: clicar en GUARDAR (parte superior derecha de la pantalla) y NO modificar la contraseña alfanumérica facilitada por el centro.

¿QUÉ HACER EN CASO DE NO RECORDAR LA CONTRASEÑA?

En la página de inicio de www.weeras.com puede seleccionar el campo “¿OLVIDASTE TU CONTRASEÑA?” Introduciendo a continuación tu dirección de correo electrónico, podrás recuperar tus credenciales. El sistema envía un correo con los datos de acceso a la dirección de correo correspondiente al usuario.



The screenshot shows the Weeras Platform login interface. At the top, there is a logo for 'Weeras Platform'. Below it, there are two input fields: the first contains the email address 'correoalumno@servidorcorreoelectronico.com', and the second is labeled 'Contraseña' with a red error message 'El campo es obligatorio' below it. A blue button labeled 'INICIAR SESIÓN' is positioned below the password field. Below the button, there are two links: 'CANCELAR' and '¿Olvidaste tu contraseña?'. A blue arrow points to the '¿Olvidaste tu contraseña?' link.

LIBROS TEIDE DIGITAL. ICONOS Y MENÚ PRINCIPAL



Al hacer clic sobre la cubierta de un libro digital desde el menú principal, se accede a la primera página del libro.

La navegación por el libro digital es sencilla e intuitiva, y se puede utilizar tanto los iconos de la barra lateral derecha como navegar por el menú principal del libro.



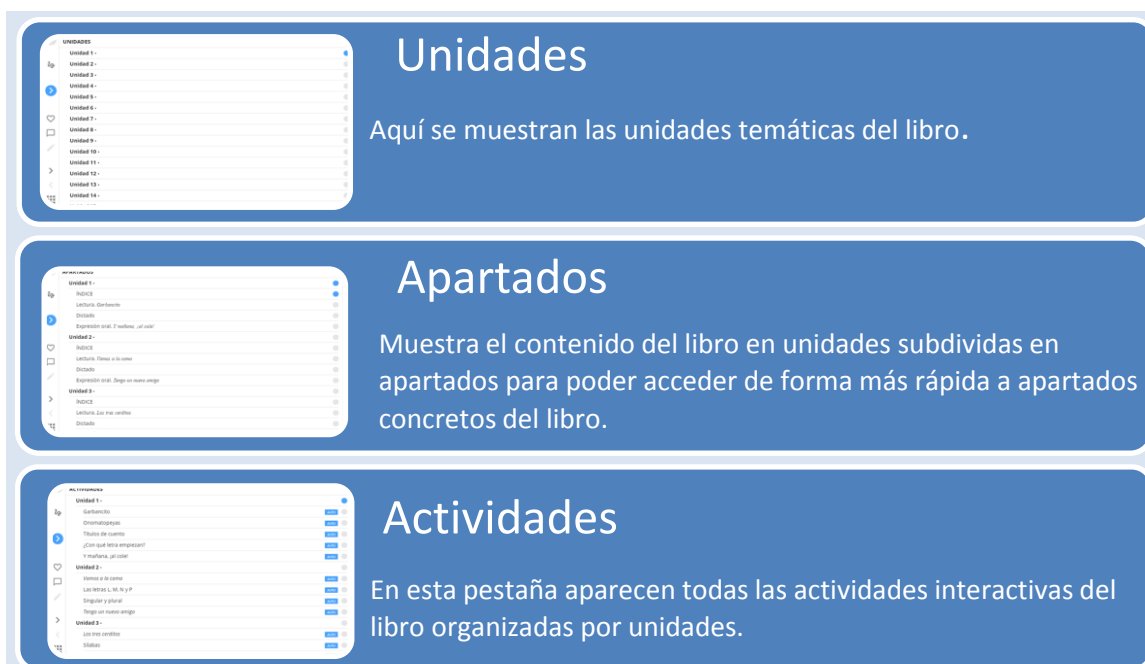
Empecemos por los **ICONOS** de la barra lateral:

Cierra el libro, dejando al descubierto la página de viñetas. Permite al usuario incluir en cada una de las viñetas diferentes temas o actividades en el orden que elija para preparar sus clases, realizar una actividad con el texto al lado, etc.

- Pantalla completa. Se sale de ella mediante “Esc” o haciendo clic sobre el icono .
- El primer círculo indica la unidad en la que nos encontramos; el segundo, el número de página dentro de la unidad o el número de actividad.
- Se activa para poder pintar sobre la pizarra digital con el cursor. Al pulsar el icono aparece un nuevo menú de colores, pinceles... que permite dibujar sobre la imagen en pantalla.
- La flecha sobre un círculo azul permite al usuario acceder al índice completo del libro digital.
- Añade el contenido a “Favoritos”.
- Añade comentarios o notas al contenido.
- El lápiz se muestra activo cuando en la página en la que nos encontramos hay actividades vinculadas. Permite el acceso a dichas actividades.
- Avance y retroceso. Permite pasar hacia delante o hacia atrás las páginas del libro una a una, como en el formato papel.
-

■ ■ ■ Acceso rápido a las viñetas. Permite al usuario incluir en cada una de las viñetas diferentes temas o actividades en el orden que elija para preparar sus clases, realizar una actividad con el texto al lado, etc.

Además, también se puede navegar por el libro digital a través del menú interno del libro (con la flecha ◀). Mediante este **MENÚ** se accede a Unidades, Apartados y Actividades.



Unidades
Aquí se muestran las unidades temáticas del libro.

Apartados
Muestra el contenido del libro en unidades subdividas en apartados para poder acceder de forma más rápida a apartados concretos del libro.

Actividades
En esta pestaña aparecen todas las actividades interactivas del libro organizadas por unidades.

Para una navegación más rápida, es posible navegar por el menú principal del libro a través de los apartados y actividades de una misma unidad, accediendo a la siguiente pestaña:

